
















Legenda de condutos	
Esgoto	
Pluvial	
Ventilação	

Legenda	
	Caixa Sifonada
	Caixas de passagem
	Chuveiro Residencial
	Curva 45 Longa para Esgoto Sanitário- sobre
	Joelho 45
	Joelho 90
	Joelho 90: coluna bolsa
	Junção simples
	Lavatório Residencial com sifão
	Módulo de Descarga Automática- DN 40mm
	Ramais de Ventilação
	Te sanitário
	Vaso Sanitário c/ curva 90°

R00	10/05/21	Versão Inicial do Projeto	
REV. Nº	DATA	DESCRIÇÃO	
<b>AUTOR DO PROJETO:</b>			
	<b>EXCELÊNCIA ENGENHARIA E MEIO AMBIENTE LTDA EPP</b> <b>00.564.373/0001-95</b>		
	Eng. Fernando dos Santos Santos 04612-000020		
<b>INTERESSADO:</b>			
<b>DAE - DEPARTAMENTO DE ÁGUA E ESGOTO DE VÁRZEA GRANDE</b> <b>CNPJ: 02.555.079/0001-42</b>			
<b>EMPREENDEDOR:</b>			
<b>ETA-VG - BARRA DO PARÍ</b>			
<b>ENDEREÇO:</b>			
<b>Estrada da passagem da Conceição, S/N, Várzea Grande - MT</b> <b>Latitude: 12° 35' 26,61" S / Longitude: 56° 04' 44,34" O</b>			
<b>ASSUNTO:</b>			
<b>Casa de Química - Projeto Hidrossanitário</b>			
<b>Santário</b>			
<b>NOME/CALHA:</b>			<b>FOLHA:</b>
<b>DATA:</b> <b>10/05/2021</b>			<b>001/</b> <b>008</b>
<b>ESCALA:</b> <b>INDICADA</b>			